

Čarodějnická stezka



Ztracený recept na lektvar síly

Instrukce pro rodiče

Vytiskněte tento soubor. Úkoly (1–7) rozmístěte na zahradě nebo v okolí domu. Dítě u každého stanoviště rozluští šifru, najde správné písmeno a zapíše ho do tajenky.

Do cíle nebo na tajné místo schovejte čarodějnickou odměnu.

Úvodní příběh (přečtete dětem):

"Stará čarodějnice Dobromila chtěla pro obyvatele Drahelčic uvařit kouzelný lektvar, který zahání jarní únavu a dodává sílu medvěda. Jenže jí uletěl recept! Rozfoukal ho vítr po okolí. Pomůžteš Dobromile najít všechny chybějící ingredience a vyluštit tajné heslo, aby mohl kotlík konečně zabublat? Za pomoc na tebe čeká čarodějnický poklad."

Heslo pro dokončení lektvaru

Až bude lektvar zachráněn tak zakřič (nebo pošeptej) tajné heslo svým rodičům. Ti ti prozradí, kde Dobromila schovala zaslouženou odměnu.

1. Základní barva
2. Tajná bylinka
3. Magický stín
4. Čarodějnické sudoku
5. Co chybí v receptu?
6. Pálivá ochrana
7. Ajajaj!






Čarodějnická stezka



STANOVIŠTĚ Č. 1: ZÁKLADNÍ BARVA

Dobromila si pamatuje, že základem lektvaru je tekutina, která vznikne smícháním barev nebe a slunce. Jakou barvu má základ lektvaru?



STANOVIŠTĚ Č. 2: TAJNÁ BYLINKA

Základ máme! Teď musíme přidat bylinku, která roste v dubnu v lese a voní tak silně, že vzbudí i medvěda. Co to je?

Pozor, jedna z nich je jedovatá a jedna moc jemná – jen a pouze jediná má tu správnou sílu.



A



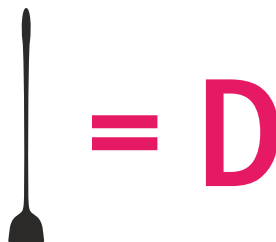

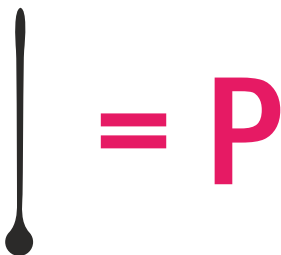
E



O

STANOVIŠTĚ Č. 3: MAGICKÝ STÍN

Lektvar už skoro bublá teď ho musíme zamíchat správným předmětem. Podívej se na stíny tří vařeček. Jen jedna z nich přesně sedí na tu, kterou drží Dobromila v ruce. Který stín je ten pravý?



STANOVIŠTĚ Č. 4: ČARODĚJNICKÉ SUDOKU


Teď je potřeba přidat tu nejdůležitější přísadu. Doplň do magické mřížky právě tu přísadu tak, aby se v žádném řádku ani sloupci neopakovala dvakrát. Který symbol patří do prázdného políčka?




STANOVIŠTĚ Č. 5: CO CHYBÍ V RECEPTU?

Dobromila si kreslila seznam přísad na papír, ale udělala na něm obrovskou kaňku. Ta zakryla jednu důležitou věc, která už v kotlíku plave. Porovnej obrázek kotlíku se seznamem na papíře a zjisti, co pod kaňkou chybí.



Seznam:



STANOVIŠTĚ Č. 6: PÁLIVÁ OCHRANA

Lektvar už má barvu i sílu, ale Dobromila do něj musí přidat poslední zelenou bylinku, která ho ochrání před zlými kouzly. Poznáš, která to je?

Obývá snad celý kraj,
vaří se z ní také čaj.
Je to kytká léčivá,
nevýhodu ovšem má!
Utrhnout ji lehké není –
hrozí totiž popálení.



= Ý



= M



= P

STANOVIŠTĚ Č. 7: AJAJAJ!

Pohroma v kuchyni! Zatímco Dobromila nedávala pozor, spadl jí do kotlíku předmět, který tam rozhodně nepatří. Čarodějnice ho přímo nesnášejí, protože potlačuje veškerou magickou sílu a lektvar by po něm voněl jako rozkvetlá louka (fuj!). Musíš ho rychle poznat a vyndat!

Kotlík:



Seznam:

