




STANDARDY OBJEKTU



*Rudná Development 4 s.r.o.
<https://www.namaleruzi.cz/>
info@namaleruzi.cz*



DLAŽBY, OBKLADY SANITÁRNÍ TECHNIKA



TECHNICKÉ PARAMETRY:

Rozměr: 60 x 60cm

Mrazuvzdornost: ANO

Tloušťka: 9 mm

Rektifikováno: ANO

Materiál: Keramika slinutá


Povrch: Matný



DEKOR: ŠEDÁ



DEKOR: BÉŽOVÁ





IDEAL STANDARD TEMPO

Umývatko 370x210mm,
s otvorem vľavo/ vpravo



LAUFEN PRO S

Umyvadlo 600x465mm,
s otvorem



CONCEPT 200

Umyvadlová baterie,
stojánková, páková



EASY

Sifon k umyvadlu
umývatku



**IDEAL STANDARD
I.LIFE B - RIMLESS**

WC, skryté upevnění,
bílá
Rimless - bezokrajové
splachování



CONCEPT

Umyvadlová vpusť
CLICK/CLACK



IDEAL STANDARD

I.LIFE B
Soft-close,



TECE

Předstěnový modul pro
zazdění

TECE

Ovladací tlačítko



POLYSAN NOEMI - SLIM

Vana obdélníková
1500x800x390mm
Akrylátová



**POLYSAN MARLENE -
SLIM**

Vana obdélníková
1700x800x480mm
Akrylátová



CONCEPT 200

Vanová nástěnná,
páková s přepínačem,
omezovač, perlátor
Chrom



CONCEPT 100

Vanový set, ruční
sprcha, držák hadice
chrom



SPRCHOVÁ ZÁSTĚNA WALK IN - POLYSAN

Sprchová zástěna rozměry dle typu dispozice, pevné kotvení podlaha, stěna, nebo vzpěra dle typu dispozice.



CONCEPT 200 SPRCHOVÝ ŽLAB + ROŠT

Sprchový žlab + rošt
Materiál Roštu: Nerezová ocel
Perforovaný



SPRCHOVÁ ZÁSTĚNA POLYSAN THRON ROUND

Sprchová zástěna s rohovým vstupem 800x800mm



SPRCHOVÁ VANIČKA RONAL LIVADA W20Q

Sprchová vanička 800x800mm
litý mramor



CONCEPT 200
Sprchová baterie, nástěnná, páková, omezovač chrom



CONCEPT 100
Sprchový set, polohová hlavice, chrom



INTERIÉROVÉ DVEŘE





DVEŘE DŘEVĚNNÉ PLNÉ

Dveře jsou jednokřídlé s polodrážkou. Polodrážkové provedení dveří je nestárnoucí klasika. Dveře dobře tlumí zvuk a nejsou náchylné na seřizení. Křídlo vystupuje ze zárubně do prostoru. Panty polodrážkových dveří jsou příznané.

Dveře jsou opatřeny povrchovou úpravou z kvalitního válcovaného laku v elegantní bílé barvě, který zajišťuje dlouhotrvající vzhled a odolnost proti každodennímu opotřebení.

Konstrukční výplň dveří je DTD. Dveře si tak díky této výplni zachovávají potřebnou tuhost a pevnost

HRANA - HRANATÁ



POLODRÁŽKA



KOVÁNÍ FAVORIT

Borušený nerez



KOVÁNÍ

Závěs V0020




ZÁRUBĚ





INTERIÉROVÉ LAMINÁTOVÉ PODLAHY



LAMINÁTOVÁ PODLAHA HARO TRITTY 100

Tloušťka 8mm, zátěžová třída 32,
V4 - spára, 1- lamela

Laminátové podlahy jsou vhodné především do obytných prostor s vysokými požadavky na styl a velkou zátěž.

Sražené hrany 4V: hrany jsou zkoseny nejen na podélných stranách, nýbrž také napříč - pro ještě plastičtější vzhled.

Vzor prkno: moderní podlahy v klasickém designu, prkna dávají místnosti prostorný vzhled.

Povrch authentic/soft: prakticky žádný rozdíl v porovnání s pravým dřevem. Struktura a dekor jsou v souladu. Matný, sametově měkký povrch.

SOKLOVÁ LIŠTA MI

dekor: bílá



PŘECHODOVÝ PROFIL

Elox stříbrný mat



HARO
Quality Flooring

HARO je renomovaným německým výrobcem podlahových krytin Haro s více než 150 letou tradicí. Výrobky od firmy **HARO** se vyznačují důrazem na ekologickou udržitelnost, moderní design a pokročilé technologie, díky kterým jsou jejich podlahy odolné, snadno instalovatelné a dlouhodobě funkční.



Odolnost a trvanlivost

Laminátové podlahy jsou vysoce kvalitní a spolehlivé. HARO používá speciální metody zpracování, díky nimž je výrobek **zvláště odolný** a je zaručena **nejdelší možná životnost** laminátu.



Zdravý domov a udržitelnost

Laminát je zvláště **hygienická podlahová krytina**. Laminátová podlaha odpuzuje nečistoty, snadno se čistí, a je proto zvláště vhodná pro alergiky. Díky svým **antistatickým vlastnostem** vytváří náš laminát kvalitní povrch v každém obytném prostoru.



Univerzální použití

Laminátové podlahy jsou velmi často používaným materiálem architektů a designerů. Laminátové palubky nabízí vhodné řešení **pro libovolný styl interiéru**.